

# MUNICIPIO DE CALVILLO

## CUENTA PÚBLICA MENSUAL

**OCTUBRE 2018**

### **INFORMACIÓN PRESUPUESTARIA**

12. Estado analítico de ingresos.
13. Estado analítico del ejercicio del presupuesto de egresos – Clasificación administrativa.
14. Estado analítico del ejercicio del presupuesto de egresos – Clasificación por objeto del gasto (Capítulo y concepto).
15. Estado analítico del ejercicio del presupuesto de egresos – Clasificación económica (Por tipo de gasto).
16. Estado analítico del ejercicio del presupuesto de egresos – Clasificación funcional (Finalidad y función).
17. Endeudamiento neto.
18. Intereses de la deuda.
19. Indicadores de postura fiscal.

**MUNICIPIO DE CALVILLO**  
Estado Analítico de Ingresos  
Del 1 de Enero al 31 de Octubre de 2018

Rubro de Ingresos	Ingreso					Diferencia (6= 5 - 1)
	Estimado (1)	Ampliaciones y Reducciones (2)	Modificado (3= 1 + 2)	Devengado (4)	Recaudado (5)	
Impuestos	14,731,543.35	-	14,731,543.35	14,369,114.56	14,369,114.56	362,428.79
Cuotas y Aportaciones de Seguridad Social	-	-	-	-	-	-
Contribuciones de Mejoras	14,194,749.86	-	14,194,749.86	17,108,833.08	16,227,132.58	2,032,382.72
Derechos	794,263.57	-	794,263.57	1,473,413.75	1,473,413.75	679,150.18
Productos	794,263.57	-	794,263.57	1,473,413.75	1,473,413.75	679,150.18
Corriente	-	-	-	-	-	-
Capital	2,214,535.06	-	2,214,535.06	2,296,753.22	2,296,753.22	82,218.16
Aprovechamientos	2,214,535.06	-	2,214,535.06	2,296,753.22	2,296,753.22	82,218.16
Corriente	-	-	-	-	-	-
Capital	184,720,000.00	-	184,720,000.00	269,883,256.88	258,457,388.88	73,737,388.88
Ingresos por Ventas de Bienes y Servicios	-	10,309,028.00	10,309,028.00	-	-	-
Participaciones y Aportaciones	-	-	-	-	-	-
Transferencias, Asignaciones, Subsidios y Otras Ayudas	12,980,647.95	-	12,980,647.95	10,600,000.29	10,600,000.29	2,380,647.66
Ingresos Derivados de Financiamientos	-	-	-	-	-	-
<b>Total</b>	<b>\$ 229,635,739.79</b>	<b>\$ 12,689,675.66</b>	<b>\$ 216,946,064.13</b>	<b>\$ 315,731,371.78</b>	<b>\$ 303,423,803.28</b>	<b>\$ 73,788,063.49</b>
				Ingresos excedentes		

**MUNICIPIO DE CALVILLO**  
**Estado Analítico de Ingresos**  
 Del 1 de Enero al 31 de Octubre de 2018

Estado Analítico de Ingresos Por Fuente de Financiamiento	Estimado (1)	Ampliaciones y Reducciones (2)	Ingreso		Devengado (4)	Recaudado (5)	Diferencia (6= 5 - 1)
			Modificado (3= 1 + 2)				
<b>Ingresos del Gobierno</b>	<b>216,655,091.84</b>	<b>10,309,028.00</b>	<b>206,346,063.84</b>		<b>305,131,371.49</b>	<b>292,823,802.99</b>	<b>76,168,711.15</b>
Impuestos	14,731,543.35	-	14,731,543.35		14,369,114.56	14,369,114.56	362,428.79
Contribuciones de Mejoras	-	-	-		-	-	-
Derechos	14,194,749.86	-	14,194,749.86		17,108,833.08	16,227,132.58	2,032,382.72
Productos	794,263.57	-	794,263.57		1,473,413.75	1,473,413.75	679,150.18
Corriente	794,263.57	-	794,263.57		1,473,413.75	1,473,413.75	679,150.18
Capital	-	-	-		-	-	-
Aprovechamientos	2,214,535.06	-	2,214,535.06		2,296,753.22	2,296,753.22	82,218.16
Corriente	2,214,535.06	-	2,214,535.06		2,296,753.22	2,296,753.22	82,218.16
Capital	-	-	-		-	-	-
Participaciones y Aportaciones	184,720,000.00	-	174,410,972.00		269,883,256.88	258,457,388.88	73,737,388.88
Transferencias, Asignaciones, Subsidios y Otras	-	10,309,028.00	-		-	-	-
<b>Ingresos de Organismos y Empresas</b>	<b>-</b>	<b>-</b>	<b>-</b>		<b>-</b>	<b>-</b>	<b>-</b>
Cuotas y Aportaciones de Seguridad Social	-	-	-		-	-	-
Ingresos por Ventas de Bienes y Servicios	-	-	-		-	-	-
Transferencias, Asignaciones, Subsidios y Otras	-	-	-		-	-	-
<b>Ingresos derivados de financiamiento</b>	<b>12,980,647.95</b>	<b>2,380,647.66</b>	<b>10,600,000.29</b>		<b>10,600,000.29</b>	<b>10,600,000.29</b>	<b>2,380,647.66</b>
Ingresos Derivados de Financiamientos	12,980,647.95	2,380,647.66	10,600,000.29		10,600,000.29	10,600,000.29	2,380,647.66
<b>Total</b>	<b>\$ 229,635,739.79</b>	<b>\$ 12,689,675.66</b>	<b>\$ 216,946,064.13</b>		<b>\$ 315,731,371.78</b>	<b>\$ 303,423,803.28</b>	<b>\$ 73,788,063.49</b>
					<b>Ingresos excedentes<sup>1</sup></b>		

<sup>1</sup> Los ingresos excedentes se presentan para efectos de cumplimiento de la Ley General de Contabilidad Gubernamental y el importe reflejado debe ser siempre mayor a cero

Lic. Adán Valdivia López  
 PRESIDENTE MUNICIPAL

Lic. Ma. Inés María Ramos de Lara  
 SINDICO MUNICIPAL

L.A.E. José Antonio Carbajal Alonso  
 SECRETARIO DE FINANZAS Y  
 ADMINISTRACIÓN

Lic. Silvana Vargas Morfaya  
 COMISIÓN DE ADMINISTRACIÓN Y  
 HACIENDA PÚBLICA

**MUNICIPIO DE CALVILLO**  
Estado Analítico del Ejercicio del Presupuesto de Egresos  
Clasificación Administrativa  
Del 1 de Enero al 31 de Octubre de 2018

Concepto	Egresos		Ampliaciones/ (Reducciones)	Modificado	Devengado	Pagado	Subejercicio	
	Aprobado	1						2
A0 CABILDO	3,991,375.65		298,817.92		4,290,193.57	3,205,949.21	3,197,438.80	1,084,244.36
A1 CABILDO	3,991,375.65		298,817.92		4,290,193.57	3,205,949.21	3,197,438.80	1,084,244.36
B0 SECRETARÍA DEL H. AYUNTAMIENTO	5,407,028.54		464,382.96		5,871,411.50	4,027,881.94	4,024,589.51	1,843,529.56
B1 SECRETARÍA	942,364.35		135,126.40		1,077,490.75	884,312.46	884,267.46	193,178.29
B2 REGLAMENTOS Y CONTROL SANITARIO	1,533,826.29		51,807.74		1,585,634.03	1,141,133.57	1,140,073.58	444,500.46
B5 GESTIÓN JURÍDICA	399,822.14		24,757.68		424,579.82	279,761.63	279,761.63	144,818.19
B6 PROTECCIÓN CIVIL Y BOMBEROS	132,237.85		162,823.82		295,061.67	244,550.95	244,078.45	50,510.72
B7 OFICINA DE ENLACE CON RELACIONES EXTERIORES	2,236,149.05		48,547.57		2,284,696.62	1,357,015.93	1,355,300.99	927,680.69
B8 JUECES CALIFICADORES	18,630.10	-	11,594.12		7,035.98	2,436.00	2,436.00	4,599.98
B9 ARCHIVO GENERAL DE GOBIERNO	143,998.76		52,913.87		196,912.63	118,671.40	118,671.40	78,241.23
C0 SECRETARÍA DE FINANZAS Y ADMINISTRACIÓN	8,169,188.93		1,267,810.01		9,436,998.94	7,160,923.76	6,777,496.77	2,276,075.18
C1 SECRETARÍA	2,067,991.74		256,468.05		2,324,459.79	1,731,984.97	1,723,768.78	592,474.82
C2 CONTABILIDAD Y CUENTA PÚBLICA	1,541,336.39		49,831.16		1,591,167.55	1,088,634.00	1,084,921.50	502,533.55
C3 PROGRAMACIÓN Y CONTROL PRESUPUESTAL	325,438.44	-	56,866.98		268,571.46	133,753.88	133,753.88	134,817.58
C4 RECURSOS MATERIALES Y CONTROL PATRIMONIAL	183.34	-	183.34		-	-	-	-
C5 RECURSOS MATERIALES Y CONTROL PATRIMONIAL	1,583,157.88		107,768.60		1,690,926.48	1,104,737.04	1,068,362.56	586,189.44
C6 EJECUCIÓN, APREMIOS E INSPECCIÓN FISCAL	1,170,347.54		418,064.39		1,588,411.93	1,264,894.73	1,254,971.43	323,517.20
D0 SECRETARÍA DE CONTRALORÍA INTERNA	1,480,916.94		492,544.79		1,973,461.73	1,836,919.14	1,511,718.64	136,542.59
D1 SECRETARÍA	1,624,071.52		852,431.16		2,476,502.68	1,681,682.02	1,675,839.48	794,820.66
D2 AUDITORÍA FINANCIERA	764,976.45		886,760.47		1,651,736.92	1,060,087.49	1,054,244.95	591,649.43
D3 SUPERVISIÓN DE OBRAS	178,388.67		73,913.44		252,302.11	213,724.53	213,724.53	38,577.58
D4 SISTEMAS INTEGRALES DE CONTROL Y GESTIÓN	213,543.02		7,039.48		220,582.50	156,393.30	156,393.30	64,189.20
D5 JURÍDICO CONTRALORÍA INTERNA	245,862.46	-	5,429.19		240,433.27	178,395.36	178,395.36	62,037.91
E0 SECRETARÍA DE SEGURIDAD PÚBLICA	221,300.92	-	109,853.04		111,447.88	73,081.34	73,081.34	38,366.54
E1 SECRETARÍA	33,527,183.78		12,621,529.45		46,148,713.23	33,123,428.29	32,122,442.02	13,025,284.94
F0 SECRETARÍA DE TURISMO Y CULTURA	33,527,183.78		3,928,702.09		3,928,702.09	540,092.39	498,222.47	3,388,609.70
F1 SECRETARÍA	-		201,954.10		201,954.10	45,428.28	39,199.09	156,525.82
F2 ATENCIÓN AL VISTANTE	-		265,727.78		265,727.78	56,519.79	56,519.79	209,207.99
F3 PUEBLO MÁGICO	-		68,592.62		68,592.62	8,931.08	8,931.08	59,661.54
F4 CULTURA	-		3,291,508.49		3,291,508.49	408,605.10	372,964.37	2,882,903.39
F5 PROYECTOS Y PROMOCION DE DESTINO	-		100,919.10		100,919.10	20,608.14	20,608.14	80,310.96
G0 SECRETARÍA DE OBRAS PÚBLICAS Y DESARROLLO URBANO	-		158,812,873.11		158,812,873.11	62,023,393.24	61,515,803.23	96,789,479.87
G1 SECRETARÍA	77,172,019.52		81,640,853.59		150,523,722.53	56,126,212.85	55,678,759.56	94,397,509.88
G2 LICITACIÓN Y COSTOS	69,437,175.29		81,086,547.24		150,523,722.53	56,126,212.85	55,678,759.56	146,644.82
G3 PROYECTOS	528,383.10		1,995.70		530,378.80	383,733.98	383,733.98	208,734.96
G4 SUPERVISIÓN DE OBRA	567,314.36		157,152.18		724,466.54	515,381.58	515,381.58	68,103.79
G5 CALIDAD DE OBRA Y ADMINISTRACIÓN	224,221.46	-	18,297.88		205,923.58	137,819.79	132,711.36	398,698.18
G6 PARQUE DE MAQUINARIA	1,318,895.99		118,713.65		1,437,609.64	1,038,911.46	1,037,984.01	1,079,861.15
G7 JURÍDICO ADMINISTRATIVO	2,813,094.32		195,250.94		3,008,345.26	1,928,484.11	1,885,025.92	76,789.41
G8 DESARROLLO URBANO E IMAGEN URBANA	284,977.05	-	4,698.61		280,278.44	203,489.03	203,489.03	336,231.97
G9 GESTIÓN AMBIENTAL	1,731,605.99		123,953.46		1,855,559.45	1,519,327.48	1,509,034.83	76,905.91
H0 SECRETARÍA DE SERVICIOS PÚBLICOS	266,351.96	-	19,763.09		246,588.87	169,682.96	169,682.96	7,498,744.02
H1 SECRETARÍA	30,372,793.45		6,292,325.55		36,665,119.00	29,166,374.98	25,230,586.89	446,265.37
H2 LIMPIA Y ASEO PÚBLICO	1,316,164.66		69,310.55		1,385,475.21	939,209.84	923,481.00	3,020,260.91
H3 ALUMBRADO PÚBLICO	13,132,782.57		2,295,537.81		15,428,320.38	12,408,059.47	12,220,304.29	1,706,564.70
H4 PARQUES JARDINES Y PANTEONES	7,184,582.22		1,181,773.07		8,366,355.29	6,659,790.59	6,059,301.70	1,688,603.34
H5 ADMINISTRACIÓN Y MANTENIMIENTO DE EDIFICIOS	5,565,428.54		3,651,819.40		9,217,047.94	7,528,444.60	4,404,176.92	381,792.95
	2,021,588.81	-	965,875.09		1,055,713.72	673,920.77	672,318.56	

H6	RASTRO	1,152,246.65	59,959.81	1,212,206.46	956,949.71	951,004.42	255,256.75
10	SECRETARÍA DE DESARROLLO ECONÓMICO	9,989,948.36	911,507.47	9,078,440.89	6,663,522.98	6,545,287.01	2,414,917.91
I1	SECRETARÍA	2,193,313.19	272,946.50	2,466,259.69	1,717,331.20	1,706,628.65	748,928.49
I2	DESARROLLO ECONÓMICO	459,379.70	43,716.49	503,096.19	296,162.10	293,592.08	206,934.09
I3	DESARROLLO RURAL	481,366.38	64,619.50	416,746.88	286,709.73	285,043.51	130,037.15
I4	TURISMO Y PROMOCIÓN MUNICIPAL	1,588,976.72	280,859.43	1,869,836.15	1,269,524.25	1,197,400.20	600,311.90
I5	PUEBLO MÁGICO Y ARTESANOS	105,900.00	104,488.41	210,388.41	71,519.61	61,519.61	138,868.80
I6	FOMENTO ARTESANAL	234,633.99	7,362.21	241,996.20	156,786.60	156,786.60	85,209.60
I8	DEPARTAMENTO DE CULTURA	4,393,564.87	1,544,297.67	2,849,267.20	2,452,393.63	2,431,220.50	396,873.57
I9	UNIDAD REGIONAL CALVILLO DEL SERVICIO NACIONAL DE EMPLEO	532,813.51	11,963.34	520,850.17	413,095.86	413,095.86	107,754.31
J0	SECRETARÍA DE DESARROLLO SOCIAL	6,770,830.81	12,078,093.94	18,848,924.75	7,794,554.51	7,653,187.54	11,054,370.24
J1	SECRETARÍA	1,170,752.49	11,804,689.93	12,975,442.42	4,183,045.42	4,041,852.45	8,792,397.00
J2	PROGRAMAS	2,191,209.69	544,380.24	2,735,589.93	1,599,725.34	1,599,725.34	1,135,864.59
J3	VINCULACIÓN EDUCACIÓN CIVICA	1,875,739.06	49,463.62	1,826,275.44	1,190,009.23	1,189,835.23	636,266.21
J4	PARTICIPACIÓN CIUDADANA	762,112.41	93,912.52	856,024.93	383,146.11	383,146.11	285,053.78
J5	DESARROLLO HUMANO	276,220.44	620.61	275,599.83	201,838.76	201,838.76	73,761.07
J6	INSTANCIA MUNICIPAL DE LA JUVENTUD	348,279.84	21,147.60	327,132.24	236,789.65	236,789.65	90,342.59
J7	ATENCIÓN AL MIGRANTE	146,516.88	105,831.88	40,685.00	-	-	40,685.00
L0	SECRETARÍA DE MUNICIPAL	7,250,783.99	772,100.77	8,022,884.76	5,325,053.29	5,316,151.82	2,697,831.47
L1	SECRETARÍA	4,624,418.53	747,135.20	5,371,553.73	3,589,476.23	3,582,574.76	1,782,077.50
L2	PROGRAMAS ALIMENTICIOS	975,494.05	63,943.10	911,550.95	450,036.00	450,036.00	461,514.95
L3	REHABILITACIÓN FÍSICA Y PSICOLOGÍA	853,176.70	76,237.35	776,939.35	672,988.55	672,988.55	103,950.80
L4	JURIDICO DE LA DEFENSA DEL MENOR Y FAMILIA	291,104.24	23,764.91	314,869.15	141,810.68	141,810.68	173,058.47
L5	COORDINACIÓN INAPAM	506,590.47	141,381.11	647,971.58	470,741.83	470,741.83	177,229.75
M0	SECRETARÍA PARTICULAR	13,761,418.08	4,166,329.35	17,927,747.43	15,003,046.62	14,390,246.99	2,924,700.81
M1	SECRETARÍA	5,983,650.10	342,515.45	6,326,165.55	4,973,269.35	4,950,797.85	1,352,896.20
M2	COORDINACIÓN DE COMUNICACIÓN SOCIAL	2,438,907.56	1,218,441.18	3,657,348.74	3,402,782.15	3,015,490.44	254,566.59
M3	COORDINACIÓN DE RELACIONES PÚBLICAS	437,269.71	561,651.26	998,920.97	597,209.73	596,645.74	401,711.24
M4	GESTIÓN SOCIAL	3,168,191.71	1,322,132.86	4,490,324.57	4,168,635.12	4,020,705.37	321,688.45
M5	COORDINACIÓN DE AUTORIDADES AUXILIARES	338,911.20	-	338,911.20	282,838.00	282,838.00	56,073.20
M6	GIRAS Y EVENTOS	1,394,487.80	721,588.60	2,116,076.40	1,578,312.27	1,523,769.59	537,764.13
N0	NIVEL MUNICIPAL	26,388,464.35	4,847,651.68	31,236,116.03	25,372,747.79	25,266,056.79	5,863,368.24
N1	NIVEL MUNICIPAL	26,388,464.35	4,847,651.68	31,236,116.03	25,372,747.79	25,266,056.79	5,863,368.24
O0	INSTITUTO MUNICIPAL DE LA MUJER	895,691.08	24,893.58	920,584.66	691,697.26	691,089.16	228,887.40
O1	INSTITUTO MUNICIPAL DE LA MUJER	895,691.08	24,893.58	920,584.66	691,697.26	691,089.16	228,887.40
Q0	INSTITUTO MUNICIPAL DE PLANEACIÓN	1,779,814.60	12,558.80	1,792,373.40	1,167,293.01	1,260,671.21	599,962.79
Q1	INSTITUTO MUNICIPAL DE PLANEACIÓN	1,197,620.31	324,698.06	1,522,318.37	991,955.00	1,085,333.20	530,363.37
Q2	SISTEMA MUNICIPAL DE PLANEACIÓN INTEGRAL	245,969.24	1,031.81	244,937.43	175,338.01	175,338.01	69,599.42
Q3	SISTEMA DE INFORMACIÓN ESTRATÉGICA MUNICIPAL	155,004.50	155,004.50	-	-	-	-
Q4	SISTEMA DE EVALUACIÓN MUNICIPAL	181,220.55	181,220.55	-	-	-	-
S0	INSTITUTO DEL DEPORTE	2,535,127.13	630,036.70	3,165,163.83	2,401,265.16	2,385,035.16	763,898.67
S1	INSTITUTO DEL DEPORTE	2,535,127.13	630,036.70	3,165,163.83	2,401,265.16	2,385,035.16	763,898.67
Z0	ORGANISMO OPERADOR DE SERVICIOS DE AGUA DE CALVILLO	28,763,244.00	-	28,763,244.00	-	-	28,763,244.00
Z1	OOSAC	28,763,244.00	-	28,763,244.00	-	-	28,763,244.00
	Total del Gasto	\$ 258,398,983.79	\$ 128,961,892.48	\$ 387,360,876.27	\$ 205,348,998.46	\$ 198,552,144.85	\$ 182,011,969.82

Lic. Adán Valdivia López  
PRESIDENTE MUNICIPAL

Lic. María Mercedes Ramos de Lara  
SINDICO MUNICIPAL

L.A.E. José Antonio Carbajal Alonso  
SECRETARIO DE FINANZAS Y ADMINISTRACIÓN

Lic. Silvana Vargas Medaño  
COMISIÓN DE ADMINISTRACIÓN Y HACIENDA PÚBLICA

MUNICIPIO DE CALVILLO

Estado Analítico del Ejercicio del Presupuesto de Egresos  
Clasificación por Objeto del Gasto (Capítulo y Concepto)  
Del 1 de Enero al 31 de Octubre de 2018

Concepto	Egresos				Subejercicio
	Aprobado 1	Ampliaciones/ (Reducciones) 2	Modificado 3 = (1 + 2)	Devengado 4	Pagado 5
<b>Servicios Personales</b>	<b>119,846,655</b>	<b>8,723,705</b>	<b>128,570,360</b>	<b>84,808,002</b>	<b>84,568,202</b>
Remuneraciones al Personal de Carácter Permanente	34,127,048	13,854,770	47,981,818	37,949,997	37,949,997
Remuneraciones al Personal de Carácter Transitorio	742,660	595,000	1,337,660	71,282	35,641
Remuneraciones Adicionales y Especiales	32,237,753	13,312,742	45,550,495	3,697,520	3,697,520
Seguridad Social	13,644,640	1,048,162	14,692,802	11,172,790	10,968,632
Otras Prestaciones Sociales y Económicas	38,499,069	6,139,491	44,638,560	30,986,965	30,986,965
Provisiones	-	-	-	-	-
Pago de Estímulos a Servidores Públicos	595,485	399,025	994,510	929,448	929,448
<b>Materiales y Suministros</b>	<b>20,944,116</b>	<b>5,056,529</b>	<b>26,000,646</b>	<b>20,853,374</b>	<b>19,568,662</b>
Materiales de Administración, Emisión de Documentos y Artículos	1,430,984	6,896	1,437,881	1,049,977	967,516
Oficiales	728,567	275,456	1,004,023	792,220	767,843
Alimentos y Utensilios	4,845	2,166	7,011	6,415	6,415
Materiales Primas y Materiales de Producción y Comercialización	1,497,139	954,794	2,451,933	1,936,480	1,869,927
Materiales y Artículos de Construcción y de Reparación	63,220	81,509	144,729	111,989	110,656
Productos Químicos, Farmacéuticos y de Laboratorio	12,890,804	1,053,931	13,944,735	11,338,483	10,583,534
Combustibles, Lubrificantes y Aditivos	549,522	1,190,206	1,739,728	959,975	886,603
Vestuario, Blancos, Prendas de Protección y Artículos Deportivos	-	780,920	780,920	738,448	738,448
Materiales y Suministros Para Seguridad	3,779,035	710,652	4,489,687	3,919,388	3,637,722
Herramientas, Refacciones y Accesorios Menores	44,279,312	14,075,744	58,355,057	29,407,437	27,859,872
<b>Servicios Generales</b>	<b>22,531,165</b>	<b>3,505,890</b>	<b>26,037,055</b>	<b>8,451,229</b>	<b>7,865,515</b>
Servicios Básicos	1,364,667	907,733	2,272,400	1,450,485	1,263,112
Servicios de Arrendamiento	1,651,423	4,774,445	6,425,868	4,866,926	4,954,645
Servicios Profesionales, Científicos, Técnicos y Otros Servicios	2,154,161	583,353	1,570,807	864,110	619,675
Servicios Financieros, Bancarios y Comerciales	5,488,964	558,908	6,047,873	3,116,908	2,991,452
Servicios de Instalación, Reparación, Mantenimiento y Conservación	904,034	1,599,013	2,503,047	2,404,555	2,022,622
Servicios de Comunicación Social y Publicidad	746,348	63,956	810,304	521,671	160,721
Servicios de Traslado y Viáticos	5,809,758	3,415,577	9,225,335	5,897,929	5,789,007
Servicios Oficiales	3,628,792	38,512	3,667,304	1,833,623	1,832,173
Otros Servicios Generales	9,315,307	14,556,456	23,871,763	12,726,134	12,605,914
<b>Transferencias, Asignaciones, Subsidios y Otras Ayudas</b>	<b>-</b>	<b>-</b>	<b>-</b>	<b>-</b>	<b>-</b>
Transferencias Internas y Asignaciones al Sector Público	-	-	-	-	-
Transferencias al Resto del Sector Público	-	-	-	-	-
Subsidios y Subvenciones	6,843,537	14,100,672	20,944,209	10,013,616	9,893,396
Ayudas Sociales	2,471,770	451,143	2,922,913	2,712,519	2,712,519
Pensiones y Jubilaciones	-	4,640	4,640	-	4,640
Transferencias a Fideicomisos, Mandatos y Otros Análogos	-	-	-	-	-
Transferencias a la Seguridad Social	-	-	-	-	-
Donativos	-	-	-	-	-
Transferencias al Exterior	-	-	-	-	-
<b>Bienes Muebles, Inmuebles e Intangibles</b>	<b>942,007</b>	<b>7,281,824</b>	<b>8,223,831</b>	<b>7,078,553</b>	<b>3,474,187</b>
Mobiliario y Equipo de Administración	114,400	480,215	594,615	442,756	415,848
Mobiliario y Equipo Educativo y Recreativo	91,008	218,125	309,133	309,115	154,557
Equipo e Instrumental Médico y de Laboratorio	-	13,015	13,015	-	1,302
Vehículos y Equipo de Transporte	527,974	1,569,940	2,097,914	1,488,140	1,488,140
Equipo de Defensa y Seguridad	-	400,000	400,000	400,000	400,000
Maquinaria, Otros Equipos y Herramientas	189,828	657,766	847,595	473,850	473,850
Activos Biológicos	-	-	-	-	-
Bienes Inmuebles	-	3,300,000	3,300,000	3,300,000	200,000
Activos Intangibles	4,481	668,792	673,273	664,792	341,792
<b>Inversión Pública</b>	<b>57,659,404</b>	<b>71,448,514</b>	<b>129,107,918</b>	<b>37,653,626</b>	<b>37,653,626</b>
Obra Pública en Bienes de Dominio Público	55,780,648	37,388,233	93,168,881	24,771,765	24,771,765
Obra Pública en Bienes Propios	1,878,756	34,060,281	35,939,037	12,881,861	12,881,861
Proyectos Productivos y Acciones de Fomento	-	-	-	-	-
<b>Inversiones Financieras y Otras Provisiones</b>	<b>-</b>	<b>-</b>	<b>-</b>	<b>-</b>	<b>-</b>
Inversiones Para el Fomento de Actividades Productivas	-	-	-	-	-

MUNICIPIO DE CALVILLO									
Estado Analítico del Ejercicio del Presupuesto de Egresos									
Clasificación por Objeto del Gasto (Capítulo y Concepto)									
Del 1 de Enero al 31 de Octubre de 2018									
Acciones y Participaciones de Capital	-	-	-	-	-	-	-	-	-
Compra de Títulos y Valores	-	-	-	-	-	-	-	-	-
Concesión de Prestamos	-	-	-	-	-	-	-	-	-
Inversiones en Fideicomisos, Mandatos y Otros Análogos	-	-	-	-	-	-	-	-	-
Otras Inversiones Financieras	-	-	-	-	-	-	-	-	-
Provisiones para Contingencias y Otras Erogaciones Especiales	-	-	-	-	-	-	-	-	-
<b>Participaciones y Aportaciones</b>	<b>1,632,306</b>	<b>1,445,324</b>	<b>3,077,631</b>	<b>3,077,631</b>	<b>3,077,631</b>	<b>3,077,631</b>	<b>3,077,631</b>	<b>3,077,631</b>	<b>3,077,631</b>
Participaciones	-	-	-	-	-	-	-	-	-
Aportaciones	-	-	-	-	-	-	-	-	-
Convenios	1,632,306	1,445,324	3,077,631	3,077,631	3,077,631	3,077,631	3,077,631	3,077,631	3,077,631
<b>Deuda Pública</b>	<b>3,779,876</b>	<b>6,373,796</b>	<b>10,153,672</b>	<b>10,153,672</b>	<b>9,744,051</b>	<b>9,744,051</b>	<b>9,744,051</b>	<b>9,744,051</b>	<b>409,621</b>
Amortización de la Deuda Pública	-	-	-	-	-	-	-	-	-
Intereses de la Deuda Pública	3,157,895	6,010,934	9,168,829	9,168,829	9,168,829	9,168,829	9,168,829	9,168,829	-
Comisiones de la Deuda Pública	284,211	362,862	647,073	647,073	575,222	575,222	575,222	575,222	71,851
Gastos de la Deuda Pública	-	-	-	-	-	-	-	-	-
Costo por Coberturas	-	-	-	-	-	-	-	-	-
Apoyos Financieros	-	-	-	-	-	-	-	-	-
Adeudos de Ejercicios Fiscales Anteriores (Adefas)	-	-	-	-	-	-	-	-	-
<b>Total del Gasto</b>	<b>\$ 258,398,983.79</b>	<b>\$ 128,961,892.48</b>	<b>\$ 387,360,876.21</b>	<b>\$ 387,360,876.21</b>	<b>\$ 205,348,906.45</b>	<b>\$ 198,552,144.85</b>	<b>\$ 198,552,144.85</b>	<b>\$ 182,011,969.82</b>	<b>\$ 337,770</b>

Lic. Adán Valdivia López  
PRESIDENTE MUNICIPAL

L.A.E. José Antonio Carbajal Alonso  
SECRETARIO de FINANZAS y ADMINISTRACIÓN

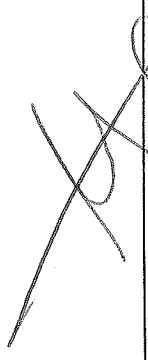
Lic. Ma. Inés de los Ríos Ramos de Lara  
SINDICO MUNICIPAL

Lic. Silvina Vargas Moptoya  
COMISIÓN de ADMINISTRACIÓN y HACIENDA PÚBLICA

**MUNICIPIO DE CALVILLO**


**Estado Analítico del Ejercicio del Presupuesto de Egresos**  
**Clasificación Económica (por Tipo de Gasto)**  
**Del 1 de Enero al 31 de Octubre de 2018**

Concepto	Egresos					Subejercicio 6 = ( 3 - 4 )
	Aprobado 1	Ampliaciones/ (Reducciones) 2	Modificado 3 = ( 1 + 2 )	Devengado 4	Pagado 5	
Gasto Corriente	193,601,775.06	43,021,355.30	236,623,130.36	147,770,859.26	144,578,563.56	88,852,271.10
Gasto de Capital	58,829,773.51	79,478,460.23	138,308,233.74	45,696,699.84	42,092,233.94	92,611,533.90
Amortización de la Deuda y Disminución	3,495,665.19	6,010,934.00	9,506,599.19	9,168,828.80	9,168,828.80	337,770.39
Pensiones y Jubilaciones	2,471,770.03	451,142.95	2,922,912.98	2,712,518.55	2,712,518.55	210,394.43
Participaciones	-	-	-	-	-	-
Total del Gasto	\$ 258,398,984	\$ 128,961,892	\$ 387,360,876	\$ 205,348,906	\$ 198,552,145	\$ 182,011,970

  
 Lic. Adán Valdivia López  
 PRESIDENTE MUNICIPAL

  
 L.A.E. José Antonio Carbajal Alonso  
 SECRETARIO de FINANZAS y ADMINISTRACIÓN

  
 Lic. María Inés Ramos de Lara  
 SÍNDICO MUNICIPAL

  
 Lic. Silvana Vargas Montoya  
 COMISIÓN de ADMINISTRACIÓN y HACIENDA PÚBLICA



**MUNICIPIO DE CALVILLO**  
**Estado Analítico del Ejercicio del Presupuesto de Egresos**  
**Clasificación Funcional (Finalidad y Función)**  
**Del 1 de Enero al 31 de Octubre de 2018**

Concepto	Egresos				Pagado	Subejercicio
	Aprobado	Ampliaciones/ (Reducciones)	Modificado	Devengado		
	1	2	3 = (1 + 2)	4	5	6 = (3 + 4)
<b>Gobierno</b>	<b>235,727,054.62</b>	<b>6,710,561.58</b>	<b>229,016,593.04</b>	<b>141,177,427.77</b>	<b>138,370,030.51</b>	<b>87,839,165.27</b>
Legislación	-	609,516.58	609,516.58	348,923.03	348,923.03	260,593.55
Justicia	-	-	-	-	-	-
Coordinación de la Política de Gobierno	25,750.00	-	25,750.00	-	-	25,750.00
Relaciones Exteriores	-	-	-	-	-	-
Asuntos Financieros y Hacendarios	202,139,441.36	21,592,908.47	180,546,532.89	106,781,569.31	105,272,930.80	73,784,963.58
Seguridad Nacional	-	-	-	-	-	-
Asuntos de Orden Público y de Seguridad Interior	33,261,903.26	12,708,615.44	45,970,518.70	32,669,515.55	31,693,756.80	13,301,003.15
Otros Servicios Generales	300,000.00	1,864,274.87	1,864,274.87	1,377,419.88	1,054,419.88	486,854.99
<b>Desarrollo Social</b>	<b>21,421,889.17</b>	<b>136,012,113.11</b>	<b>157,434,002.28</b>	<b>64,171,478.68</b>	<b>60,152,114.34</b>	<b>93,262,523.60</b>
Protección Ambiental	2,272,218.03	282,025.64	2,554,243.67	2,054,789.36	2,054,789.36	499,454.31
Vivienda y Servicios a la Comunidad	7,786,351.91	128,244,057.60	136,030,419.51	48,838,786.69	45,088,997.45	87,191,632.82
Salud	81,800.00	34,900.00	96,600.00	59,800.00	59,800.00	36,800.00
Recreación, Cultura y Otros Manifestaciones Sociales	5,423,920.00	4,041,840.13	9,465,769.13	5,938,581.18	5,699,006.08	3,527,187.95
Educación	1,355,420.00	1,958,033.50	3,216,453.50	2,461,952.60	2,461,952.60	754,500.90
Protección Social	4,261,660.23	1,471,116.04	5,732,779.27	4,648,140.65	4,648,140.65	1,084,638.62
Otros Asuntos Sociales	257,500.00	80,237.20	337,737.20	169,428.20	169,428.20	168,309.00
<b>Desarrollo Económico</b>	<b>1,250,000.00</b>	<b>339,719.05</b>	<b>910,280.95</b>	<b>-</b>	<b>-</b>	<b>910,280.95</b>
Asuntos Económicos, Comerciales y Laborales en General	-	-	-	-	-	-
Agropecuaria, Silvicultura, Pesca y Caza	-	-	-	-	-	-
Combustibles y Energía	-	-	-	-	-	-
Minería, Manufacturas y Construcción	-	-	-	-	-	-
Transporte	-	-	-	-	-	-
Comunicaciones	-	-	-	-	-	-
Turismo	1,250,000.00	339,719.05	910,280.95	-	-	910,280.95
Ciencia, Tecnología e Innovación	-	-	-	-	-	-
Otros Industrias y Otros Asuntos Económicos	-	-	-	-	-	-
<b>Otros no Clasificados en Funciones Anteriores</b>	<b>-</b>	<b>-</b>	<b>-</b>	<b>-</b>	<b>-</b>	<b>-</b>
Transacciones de la Deuda Pública / Costo Financiero de la Deuda	-	-	-	-	-	-
Transferencias, Participaciones y Apoyos entre Diferentes Niveles y Ordenes de Gobierno	-	-	-	-	-	-
Saneamiento del Sistema Financiero	-	-	-	-	-	-
Adeudos de Ejercicios Fiscales Anteriores	-	-	-	-	-	-
<b>Total del Gasto</b>	<b>258,398,983.79</b>	<b>128,961,892.48</b>	<b>387,360,876.27</b>	<b>205,348,906.45</b>	<b>196,532,144.85</b>	<b>182,011,969.82</b>

Lic. Adán Valdivia López  
**PRESIDENTE MUNICIPAL**

Lic. E. José Antonio Carranza Alonso  
**SECRETARIO DE FINANZAS Y ADMINISTRACIÓN**

Lic. Ma. José María Escamón de Lara  
**SÍNDICO MUNICIPAL**

Lic. Silvana Vargas Montoya  
**COMISIÓN de ADMINISTRACIÓN y HACIENDA PÚBLICA**

**Del 1 de Enero al 31 de Octubre de 2018**

Identificación de Crédito o Instrumento	Contratación/Colocación		Amortización B	Endeudamiento Neto C = A - B
	A	Créditos Bancarios		
CONTRATO BANOBRAS 13220	\$ 5,000,000.00	\$ 5,000,000.00		0.00
CONTRATO BANOBRAS 13298	10,600,000.29		4,168,828.80	6,431,171.49
				-
				-
				-
				-
				-
				-
				-
				-
<b>Total Créditos Bancarios</b>	<b>\$ 15,600,000.29</b>	<b>\$ 9,168,828.80</b>		<b>\$ 6,431,171.49</b>

Otros Instrumentos de Deuda					
					-
					-
					-
					-
					-
					-
					-
					-
Total Otros Instrumentos de Deuda	\$	-	\$	\$	-
TOTAL	\$	15,600,000.29	\$	9,168,828.80	6,431,171.49

Lic. Adán Valdivia López

PRESIDENTE MUNICIPAL

~~Lic. Mariana Ramos de Lara~~

SINDICO MUNICIPAL

L.A.E. José Antonio Carbajal Alonso

SECRETARÍA DE FINANZAS Y  
ADMINISTRACIÓN


Lic. ~~Silvina~~ Vargas Montoya

COMISIÓN de ADMINISTRACIÓN y  
HACIENDA PÚBLICA


MUNICIPIO DE CALVILLO  
Intereses de la Deuda  
Del 1 de Enero al 31 de Octubre de 2018

Identificación de Crédito o Instrumento	Devengado	Pagado
Créditos Bancarios		
CONTRATO BANOBRAS 13220	212,359.48	212,359.48
CONTRATO BANOBRAS 13298	362,862.36	362,862.36
Total de intereses de Créditos Bancarios \$	575,221.84	\$ 575,221.84


Otros Instrumentos de Deuda		
Total de intereses de Otros Instrumentos de Deuda \$		\$ -
TOTAL	\$ 575,221.84	\$ 575,221.84



Lic. Adán Valdivia López  
PRESIDENTE MUNICIPAL



L.A.E. José Antonio Carbajal Alonso  
SECRETARÍO de FINANZAS y ADMINISTRACIÓN



Lic. Silvana Vargas Montoya  
COMISIÓN de ADMINISTRACIÓN y HACIENDA PÚBLICA



Lic. María Rosalva Ramos de Lara  
SINDICO MUNICIPAL

**MUNICIPIO DE CALVILLO**  
Indicadores de Postura Fiscal  
Del 1 de Enero al 31 de Octubre de 2018

Concepto	Estimado	Devengado	Pagado <sup>3</sup>
<b>I. Ingresos Presupuestarios (I=1+2)</b>			
1. Ingresos del Gobierno de la Entidad Federativa <sup>1</sup>	216,655,091.84	305,131,371.49	292,823,802.99
2. Ingresos del Sector Paraestatal <sup>1</sup>	216,655,091.84	305,131,371.49	292,823,802.99
	-	-	-
<b>II. Egresos Presupuestarios (II=3+4)</b>			
3. Egresos del Gobierno de la Entidad Federativa <sup>2</sup>	254,619,108.06	195,604,855.81	188,808,094.21
4. Egresos del Sector Paraestatal <sup>2</sup>	254,619,108.06	195,604,855.81	188,808,094.21
	-	-	-
<b>III. Balance Presupuestario (Superávit o Déficit) (III = I - II)</b>	-\$ 37,964,016.22	\$ 109,526,515.68	\$ 104,015,708.78

Concepto	Estimado	Devengado	Pagado <sup>3</sup>
<b>III. Balance presupuestario (Superávit o Déficit)</b>	-	109,526,515.68	104,015,708.78
<b>IV. Intereses, Comisiones y Gastos de la Deuda</b>	284,210.54	575,221.84	575,221.84
<b>V. Balance Primario (Superávit o Déficit) (V= III - IV)</b>	-\$ 38,248,226.76	\$ 108,951,293.84	\$ 103,440,486.94

Concepto	Estimado	Devengado	Pagado <sup>3</sup>
<b>A. Financiamiento</b>	12,980,647.95	10,600,000.29	10,600,000.29
<b>B. Amortización de la deuda</b>	3,495,665.19	9,168,828.80	9,168,828.80
<b>C. Endeudamiento ó desendeudamiento (C = A - B)</b>	\$ 9,484,982.76	\$ 1,431,171.49	\$ 1,431,171.49

1. Los Ingresos que se presentan son los ingresos presupuestarios totales sin incluir los ingresos por financiamientos. Los Ingresos del Gobierno de la Entidad Federativa corresponden a los del Poder Ejecutivo, Legislativo Judicial y Autónomos

2. Los egresos que se presentan son los egresos presupuestarios totales sin incluir los egresos por amortización. Los egresos del Gobierno de la Entidad Federativa corresponden a los del Poder Ejecutivo, Legislativo, Judicial y Órganos Autónomos

3. Para Ingresos se reportan los ingresos recaudados; para egresos se reportan los egresos pagados

  
Lic. Adán Valdivia López  
PRESIDENTE MUNICIPAL

  
L.A.E. José Antonio Carbajal Alonso  
SECRETARIO de FINANZAS y ADMINISTRACIÓN

  
Lic. Ma. Inés Ramos de Lara  
SÍNDICO MUNICIPAL

  
Lic. Silvana Vargas Montoya  
COMISIÓN de ADMINISTRACIÓN y HACIENDA PÚBLICA